



## Una encuesta de Pulse revela desafíos desproporcionados para ciertas comunidades de Colorado

Mientras que las preocupaciones principales de los residentes de Colorado sobre la vida en el estado siguen enfocándose en los desafíos económicos que enfrentan, la última encuesta de pulso de Colorado Health Foundation también reveló que el grupo demográfico al que las personas pertenecen puede desempeñar un papel en la intensidad de esas preocupaciones. La encuesta de pulso de 2025, la sexta encuesta anual de Colorado Health Foundation, reveló que, aunque todas las preocupaciones principales siguen siendo relativamente consistentes en todo el estado, un análisis más profundo de los grupos demográficos definidos por ubicación, edad, raza, origen étnico, ingresos, afiliación política y experiencias con retos de salud mental, revela que las personas más jóvenes, los residentes sin empleo o las personas con bajos ingresos, los inquilinos, las personas sin seguro médico, los nativos americanos o nativos de Alaska, las personas de la comunidad LGBTQ + y los habitantes del condado de Pueblo están enfrentando impactos económicos y retos de salud mental fuera de proporción.

# Existen enormes diferencias demográficas relacionadas con la frecuencia con la que se experimentan problemas económicos.

Pregunta 23. En los últimos 12 meses, ¿ha experimentado alguna de las siguientes situaciones?

Retos económicos	Número de retos experimentados		
	0 de 6	Máximo 2 de 6	Mínimo 3 de 6
Posponer la atención médica	Personas mayores de 75	Demócratas rurales	Personas sin empleo
Posponer la atención dental	Sin retos de salud mental	Condado de Morgan	Ingreso total < \$30,000
Posponer la atención de salud mental	Condado de Douglas	Entrevistados en español	Inquilinos
Recorte en las horas de trabajo o reducción del sueldo	Personas mayores de 65	Cuidadores	Personas sin seguro
Saltarse ciertas meriendas por no tienen dinero para comprar alimentos	Hombres con diplomas universitarios	Asiáticos o de las islas del Pacífico	Nativos americanos o nativos de Alaska
Perder el empleo	Personas jubiladas	Demócratas liberales	Demócratas con retos de salud mental
	Hombres mayores de 50	Independientes rurales	LGBTQ+
	Republicanos mayores de 50	Liberales	Condado de Pueblo
	Republicanos rurales	Condado de Adams	
	Hombres republicanos	Afroamericanos	
		En las llanuras orientales	



## Sacrificios debido al aumento de los costos

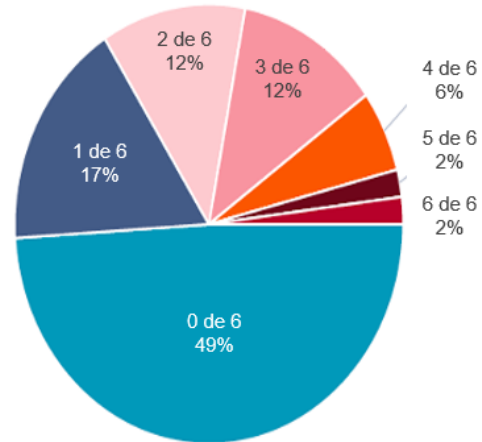
Por primera vez desde la pandemia, los resultados de la encuesta de pulso reflejan una menor cantidad de personas encuestadas que indicaron haber tenido que hacer sacrificios significativos para pagar sus cuentas, que creen estar en una peor situación económica o que dicen estar enfrentando verdaderos retos económicos. Al mismo tiempo, también hubo menos personas que indicaron vivir cómodamente con una cuenta de ahorros creciente o estar en una mejor situación económica que hace un año.

Mientras que la mitad de los encuestados indicaron que no enfrentaron problemas económicos en el último año, casi 1 de cada 5 personas que viven en Colorado afirmó haber vivido al menos tres de los seis retos económicos identificados en la encuesta.

**Casi el 50% de los residentes de Colorado no han enfrentado retos económicos; casi uno de cada cinco ha experimentado mínimo tres de los retos enumerados.**

Pregunta 23. En los últimos 12 meses, ¿ha experimentado alguna de las siguientes situaciones?

Retos económicos
Posponer la atención médica
Posponer la atención dental
Posponer la atención de salud mental
Recorte en las horas de trabajo o reducción del sueldo
Saltarse ciertas meriendas por no tienen dinero para comprar alimentos
Perder el empleo



Entre estos retos, la inseguridad alimentaria sigue siendo un gran problema para muchos miembros de la comunidad de Colorado, con índices significativamente más altos entre varios grupos demográficos, incluyendo los residentes afroamericanos, latinos, nativos americanos y nativos de Alaska.

## **El lugar de residencia es relevante**

Aunque los retos principales fueron relativamente constantes en todo el estado, los encuestados del condado de Morgan, Colorado, compartieron una lista de cuestiones principales drásticamente diferente, con los costos de la atención médica en primer lugar, seguida por las sobredosis de drogas, la inmigración ilegal y el crimen en general.

Además, casi 3 de cada 4 residentes encuestados (73%) en las Planicies del Este

consideran el costo de vida un problema extremadamente grave o muy grave, en comparación con casi 9 de cada 10 residentes de Colorado (89%).

## Existen algunas variaciones regionales significativas en cuanto a temas de preocupación.

Pregunta 15. Considere los siguientes temas que algunas personas ven como problemáticos en Colorado. Indique si cree que es un problema extremadamente grave, un problema muy grave, un problema un poco grave o un problema poco grave para los residentes de Colorado (% de encuestados que indicaron "Extremadamente grave" o "Muy grave").

Tema problemático	Total	Región				
		Llanuras orientales	Colorado Sprinos	Larimer/Weld	Metro de Denver	Ladera occidental
El aumento en el costo de vida	89%	73%	84%	90%	91%	89%
El costo de las viviendas	84%	59%	84%	86%	84%	84%
El costo de la atención médica	75%	94%	71%	81%	72%	78%
Personas sin hogar	74%	76%	74%	68%	77%	67%
Sobredosis de drogas	65%	92%	71%	68%	63%	58%
Problemas de salud mental	59%	58%	63%	50%	59%	60%
Los empleos y la economía	58%	70%	58%	61%	57%	59%
Incendios forestales u otros desastres naturales	56%	18%	56%	47%	59%	57%
Crímen. en general	55%	87%	72%	44%	53%	52%
Abuso de drogas y alcohol	52%	42%	63%	42%	52%	53%
Cambio climático	51%	40%	36%	56%	55%	46%
Inmigración ilegal	49%	90%	62%	40%	46%	52%
Restricciones de los derechos reproductivos	43%	66%	28%	56%	43%	39%
Hambre	41%	51%	34%	32%	44%	43%
Violencia con armas de fuego	41%	14%	33%	36%	47%	34%
Maltrato de los inmigrantes	37%	16%	38%	34%	39%	31%
Violencia y mala conducta policial	29%	19%	19%	34%	30%	27%
Perjuicios raciales y discriminación	27%	17%	28%	24%	29%	23%
Crímen en su colonia	24%	8%	28%	11%	30%	12%



Curiosamente, quienes viven en comunidades urbanas expresaron una mayor preocupación por los incendios forestales, mientras que las personas encuestadas en zonas suburbanas y rurales se enfocaron más en el crimen. La preocupación por el crimen en general (55%) fue más del doble del 24% que expresó preocupaciones por el crimen en sus propios vecindarios.

Otros temas clave con diferencias significativas en las respuestas entre residentes urbanos, suburbanos y rurales fueron el cambio climático, la inmigración ilegal y el maltrato a los inmigrantes, los prejuicios raciales y la discriminación y la violencia con armas de fuego.

## Los residentes urbanos se preocupan por los incendios forestales, y que los suburbanos y rurales están preocupados por la delincuencia.

Pregunta 15. Considere los siguientes temas que algunas personas ven como problemáticos en Colorado. Indique si cree que es un problema extremadamente grave, un problema muy grave, un problema un poco grave o un problema poco grave para los residentes de Colorado (% de encuestados que indicaron "Extremadamente grave" o "Muy grave").

Tema problemático	Total	Ubicación		
		Urbano	Suburbano	Rural
El aumento en el costo de vida	89%	90%	88%	89%
El costo de las viviendas	84%	84%	85%	81%
El costo de la atención médica	75%	74%	73%	80%
Personas sin hogar	74%	77%	75%	64%
Sobredosis de drogas	65%	62%	69%	69%
Problemas de salud mental	59%	62%	54%	55%
Los empleos y la economía	58%	61%	51%	62%
Incendios forestales u otros desastres naturales	56%	62%	48%	46%
Crimen, en general	55%	48%	66%	62%
Abuso de drogas y alcohol	52%	54%	51%	49%
Cambio climático	51%	61%	42%	37%
Inmigración ilegal	49%	39%	58%	65%
Restricciones de los derechos reproductivos	43%	48%	35%	38%
Hambre	41%	45%	33%	43%
Violencia con armas de fuego	41%	49%	33%	26%
Maltrato de los inmigrantes	37%	44%	30%	23%
Violencia y mala conducta policial	29%	31%	27%	25%
Perjuicios raciales y discriminación	27%	33%	19%	18%
Crimen en su colonia	24%	30%	18%	17%



Muestra dividida

17

## Problemas de salud mental causados por preocupaciones políticas y económicas

Permaneciendo al frente, el 56% de los habitantes de Colorado declararon haber sufrido problemas de salud mental, como ansiedad, depresión, soledad o estrés, en el último año. Este porcentaje se ha mantenido constante desde 2022. De esos encuestados, el 32% indicó que los problemas políticos fueron el contribuyente principal a su trastorno. Los problemas económicos ocuparon el segundo lugar con un total de 29%. Los porcentajes de ambos factores fueron aproximadamente el doble del siguiente factor más importante, los problemas familiares o entre parejas.

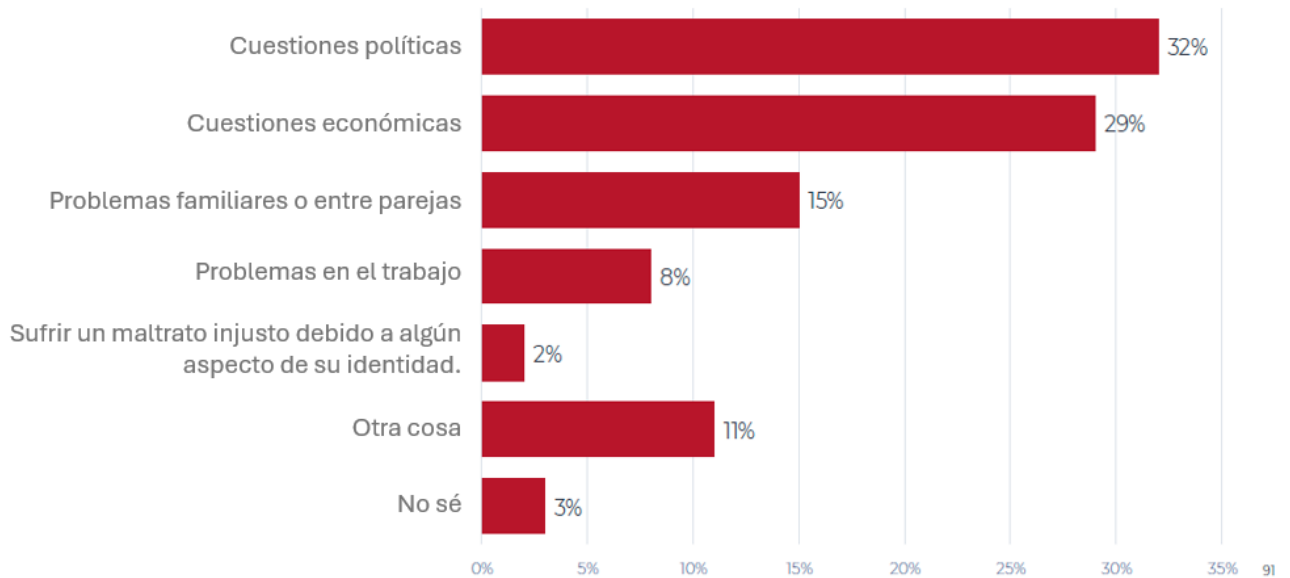
Los encuestados que sufren trastornos de salud mental indicaron estar más preocupados que el promedio de la población sobre una amplia gama de

cuestiones, incluyendo la salud mental, el cambio climático y el maltrato de los inmigrantes.

## Las cuestiones políticas y económicas son los factores que más contribuyen a los problemas de salud mental.

Pregunta 26. ¿Cuál de los siguientes factores es el que más ha afectado negativamente a su salud mental?

(Pregunta de respuesta abierta; sólo se le hace a aquellos que han sufrido problemas de salud mental; n=1,298)

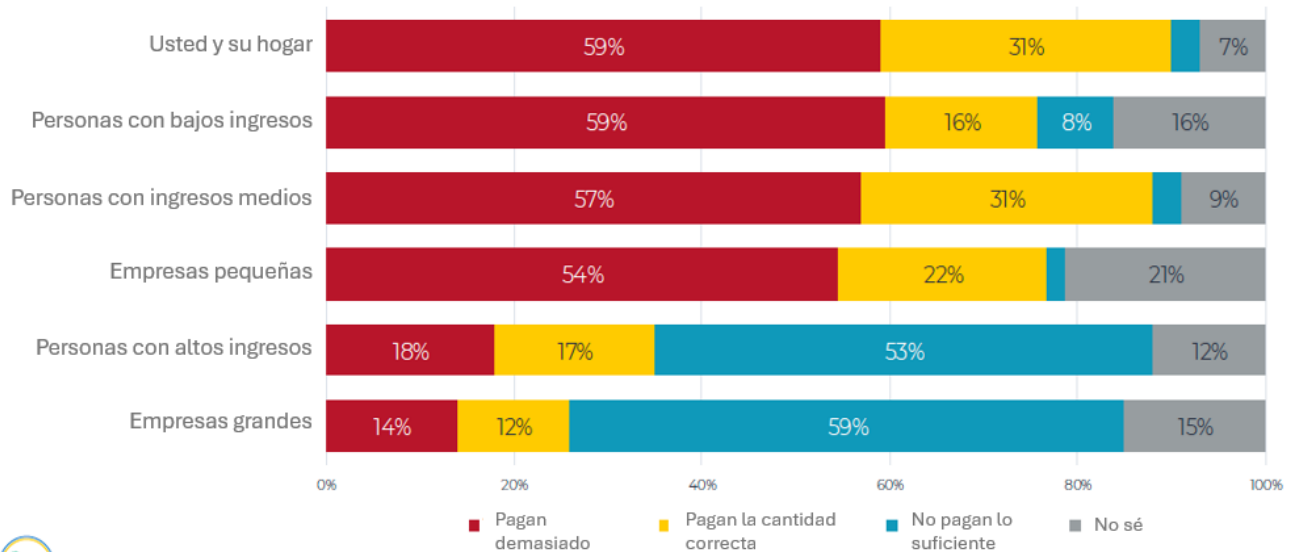


## Los impuestos y cómo se utiliza el dinero

En cuanto a los impuestos, los habitantes de Colorado creen que las personas con bajos ingresos o sueldos promedios, las empresas pequeñas y sus familias pagan demasiado, mientras que las personas con altos ingresos y las empresas grandes no pagan lo suficiente.

## La mayoría está de acuerdo en que las personas con altos ingresos y las empresas grandes no pagan suficientes impuestos en Colorado.

Pregunta 27. Esta es una lista de diferentes tipos de personas y grupos que pagan impuestos estatales y locales en Colorado. Indique si cree que cada categoría paga demasiados impuestos, la cantidad correcta de impuestos o no paga lo suficiente en impuestos estatales y locales.



27

Por lo general, quienes viven en Colorado consideran extremadamente importante que sus impuestos sean utilizados para servicios críticos como la seguridad pública (80%), el impulso de las oportunidades de empleo y la economía (69%), la atención médica (67%), atención para la salud mental (65%) y las viviendas (63%).

Demócratas, independientes y republicanos coinciden en respaldar el uso de los impuestos para fortalecer la seguridad pública; sin embargo, los republicanos e independientes muestran menor apoyo cuando se trata de destinarlos a servicios como atención médica, salud mental y vivienda..

## Información sobre la encuesta Pulso 2025

La encuesta de pulso de 2025 se realizó vía telefónica y en línea desde el 19 de abril hasta el 18 de mayo de 2025 con una muestra representativa aleatoria de 2,333 adultos mayores de 18 años que viven en Colorado, incluyendo bastantes muestras de residentes afroamericanos, nativos americanos o nativos de Alaska y asiáticos americanos, al igual que residentes del condado de Morgan. El margen de error de selección para la muestra completa es de +/-3.07% en el intervalo de confianza del 95%. Para los resultados basados en los subgrupos, el margen de error de selección es más alto.

## **TIPO**

Blog

## **POST DATE**

Aug 12, 2025

## **BY**

[Katie Peshek](#)

## **MEDIA CONTACT**

[Katie Peshek](#)