

# Ciudad de Pueblo, Colorado

La salud se refleja de forma única dentro de las distintas comunidades de Colorado. Desde acceso a alimentos saludables y económicos a proveedores de salud locales, el estado de una comunidad determina si la salud está o no al alcance de aquellas personas que la llaman su hogar. Esta infografía fue diseñada con el fin de iniciar una conversación y así ayudar a comprender de mejor manera la condición de la salud en la ciudad de Pueblo de Colorado. Existen muchos más factores determinantes de la salud de los que se abordan a continuación. Recomendamos usar la siguiente información en conjunto con historias y perspectivas locales que ayuden a que estas estadísticas cobren vida.

POBLACIÓN TOTAL DE PUEBLO


2015  
106,339

2015  
5,443,608

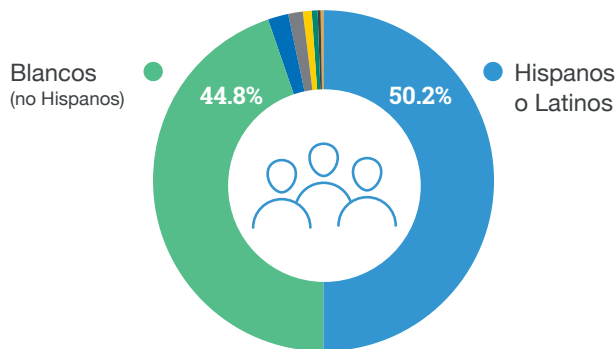
POBLACIÓN TOTAL DE COLORADO

## EDAD

La siguiente gráfica muestra subgrupos de la población local según edad.

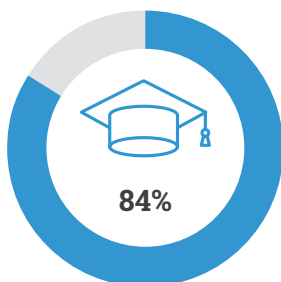


## SEGMENTO DEMOGRÁFICO



- Dos o más razas **1.3%**  
(no Hispanos)
- Asiáticos **0.8%**  
(no Hispanos)
- Negros **2%**  
(no Hispanos)
- Indígenas Americanos y Nativos de Alaska **0.7%**  
(no Hispanos)
- Otras razas **0.2%**  
(no Hispanos)
- Nativos de Hawaii y otras Islas del Pacífico **0.1%**  
(no Hispanos)

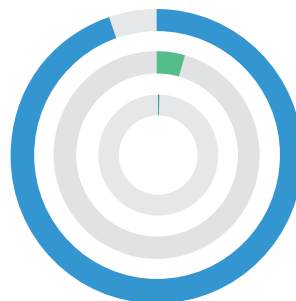
## NIVEL DE EDUCACIÓN MÁS ALTO



GRADUADOS DE LA PREPARATORIA O SUPERIOR

Colorado 92.7%

## IDIOMAS HABLADOS A NIVEL LOCAL



|                               | Pueblo       | Colorado |
|-------------------------------|--------------|----------|
| ● Inglés                      | <b>94.9%</b> | 90.1%    |
| ● Español                     | <b>4.6%</b>  | 4.1%     |
| ● Otro (ni inglés ni español) | <b>.5%</b>   | 5.8%     |



## SEGURO DE SALUD

Las personas sin seguro no tienen acceso a un seguro de salud adecuado ni económico.

Pueblo

5.8%

Sin seguro

Colorado

5.1%

Sin seguro

## CONSECUENCIAS EN LA SALUD

Un estado saludable se refleja tanto en nuestra salud física como conductual. Los siguientes indicadores son una representación de la situación local.

### FÍSICA

|                           | Pueblo | Colorado |
|---------------------------|--------|----------|
| Problemas de salud física | 17.9%  | 12.8%    |
| Diabetes                  | 13.7%  | 6.8%     |
| Sobrepeso y obesidad      | 64.4%  | 56.4%    |

### COMPORTEAMIENTO

|                           | Pueblo | Colorado |
|---------------------------|--------|----------|
| Problemas de salud mental | 13.9%  | 13.2%    |

|   | Pueblo   | Colorado |
|---|----------|----------|
| <b>Inseguridad alimentaria</b><br>La condición de no contar con un acceso fiable a alimentos nutritivos y económicos.                                     | 57.9%    | 23.5%    |
| <b>Carga del costo de la vivienda</b><br>El porcentaje de los ingresos del hogar destinados a gastos de alquiler o hipoteca.                              | 33.5%    | 40%      |
| <b>Ingreso medio familiar</b><br>El nivel de ingresos que recibe una familia donde la mitad de los hogares del área ganan más y la otra mitad gana menos. | \$34,145 | \$61,324 |
| <b>Desempleo</b><br>Porcentaje de residentes sin trabajo por condado.   | 14.3%    | 3.5%     |

## SEGREGACIÓN RESIDENCIAL

28.8

Colorado  
37.2

Indica la separación física entre personas blancas y no blancas en diferentes vecindarios con un rango de índice de 100.

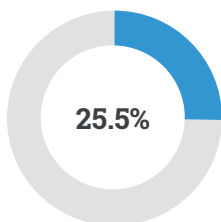
## TASA DE CRÍMENES CON VIOLENCIA

906

Colorado  
317.5

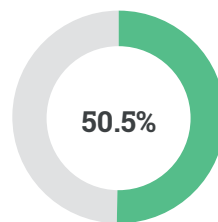
Cantidad de crímenes violentos por cada 100,000 personas.

## POBREZA



Pobreza menor a **100%**

(Colorado 16.5%)



Pobreza menor a **200%**

(Colorado 33.7%)

Información proporcionada por el Instituto de Salud de Colorado.



[www.coloradohealth.org](http://www.coloradohealth.org)



The Colorado Health Foundation™